

ΟΡΓΑΝΩΣΗ:



Α' ΜΑΙΕΥΤΙΚΗ & ΓΥΝΑΙΚΟΛΟΓΙΚΗ ΚΛΙΝΙΚΗ
ΠΑΝΕΠΙΣΤΗΜΙΟΥ ΑΘΗΝΩΝ Γ.Ν.Α. «ΑΛΕΞΑΝΔΡΑ»
ΔΙΕΥΘΥΝΤΗΣ: ΓΕΩΡΓΙΟΣ ΔΑΣΚΑΛΑΚΗΣ



ΕΡΓΑΣΤΗΡΙΟ ΑΝΑΤΟΜΙΑΣ - «ΑΝΑΤΟΜΕΙΟ»
ΙΑΤΡΙΚΗ ΣΧΟΛΗ Ε.Κ.Π.Α.

ΒΑΣΙΚΕΣ ΑΡΧΕΣ ΧΕΙΡΟΥΡΓΙΚΗΣ ΑΝΑΤΟΜΙΚΗΣ ΣΤΗ ΓΥΝΑΙΚΟΛΟΓΙΑ



ΤΕΛΙΚΟ ΠΡΟΓΡΑΜΜΑ

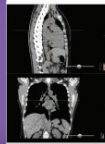
Πρακτική εξάσκηση
με το Anatomage table

15/5

Πρακτική εξάσκηση
σε Πτώματα-Formalin-
fixed specimens

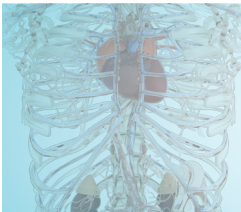
16/5

ΑΝΑΤΟΜΕΙΟ
ΙΑΤΡΙΚΗΣ
ΣΧΟΛΗΣ



Anatomage
TABLE

15-16 Μαΐου 2026



ΟΡΓΑΝΩΣΗ:



Α. ΜΑΙΕΥΤΙΚΗ & ΓΥΝΑΙΚΟΛΟΓΙΚΗ ΚΛΙΝΙΚΗ
ΠΑΝΕΠΙΣΤΗΜΙΟΥ ΑΘΗΝΩΝ Γ.Ν.Α. «ΑΛΕΞΑΝΔΡΑ»
ΔΙΕΥΘΥΝΤΗΣ: ΓΕΩΡΓΙΟΣ ΔΑΣΚΑΛΑΚΗΣ



ΕΡΓΑΣΤΗΡΙΟ ΑΝΑΤΟΜΙΑΣ – ΑΝΑΤΟΜΕΙΟ-
ΙΑΤΡΙΚΗΣ ΣΧΟΛΗΣ Ε.Κ.Π.Α.

15-16 Μαΐου 2026

ΒΑΣΙΚΕΣ ΑΡΧΕΣ ΧΕΙΡΟΥΡΓΙΚΗΣ ΑΝΑΤΟΜΙΚΗΣ ΣΤΗ ΓΥΝΑΙΚΟΛΟΓΙΑ

ΑΝΑΤΟΜΕΙΟ ΙΑΤΡΙΚΗΣ ΣΧΟΛΗΣ

ΠΡΟΣΚΛΗΣΗ

Αγαπητοί συνάδελφοι,

Με ιδιαίτερη χαρά σας καλωσορίζουμε στο εκπαιδευτικό συνέδριο με τίτλο «**Βασικές Αρχές Χειρουργικής Ανατομικής στη Γυναικολογία**», το οποίο φιλοξενείται στον εμβληματικό χώρο του Εργαστηρίου Ανατομίας – «Ανατομείο» της Ιατρικής Σχολής του Ε.Κ.Π.Α. Η διοργάνωση αυτή φιλοδοξεί να αποτελέσει ένα δυναμικό πεδίο ανταλλαγής γνώσεων και εμπειριών, αναδεικνύοντας τον καθοριστικό ρόλο της ανατομικής κατανόησης στη σύγχρονη γυναικολογική χειρουργική πρακτική.

Κεντρικός μας στόχος είναι η εμβάθυνση στη χειρουργική ανατομία μέσα από μια ολιστική και σύγχρονη εκπαιδευτική προσέγγιση. Το θεωρητικό μέρος του προγράμματος περιλαμβάνει εξειδικευμένες εισηγήσεις που καλύπτουν το σύνολο της γυναικολογικής ανατομίας, καθώς και κρίσιμες πτυχές πρόληψης και διαχείρισης διεγχειρητικών κακώσεων, ενισχύοντας τη γνώση που αποτελεί τη βάση της ασφαλούς χειρουργικής πρακτικής.

Παράλληλα, το πρακτικό μέρος του συνεδρίου προσφέρει μια μοναδική εκπαιδευτική εμπειρία, συνδυάζοντας την εκπαίδευση σε πτωματικά παρασκευάσματα με την καινοτόμο χρήση της ψηφιακής τεχνολογίας μέσω του **Anatomege Table**. Μέσα από εργαλεία όπως η εικονική ανατομή και η τρισδιάστατη χαρτογράφηση της πυέλου, οι συμμετέχοντες έχουν τη δυνατότητα να προσεγγίσουν την ανατομία με τρόπο διαδραστικό και κλινικά στοχευμένο, γεφυρώνοντας τη θεωρία με την πράξη.

Το επιστημονικό περιεχόμενο και η εκπαιδευτική δομή του συνεδρίου θα προσφέρουν ουσιαστική προστιθέμενη αξία στην κλινική πρακτική και θα ενισχύσουν τη σύγχρονη προσέγγιση στη Γυναικολογική Χειρουργική.

Το συνέδριο φιλοδοξεί να αποτελέσει σημείο αναφοράς για την εκπαίδευση και τη συνεχιζόμενη εξέλιξη στον τομέα της χειρουργικής ανατομικής. Συμβάλει ουσιαστικά στην επιτυχία του συνεδρίου και στην προαγωγή της επιστημονικής γνώσης στον τομέα της Γυναικολογικής Χειρουργικής.

Σας ευχαριστούμε θερμά για την παρουσία και τη συμβολή σας.

Οι Επιστημονικά Υπεύθυνοι

Νικόλαος Θωμάκος

Καθηγητής Μαιευτικής Γυναικολογίας-
Γυναικολογικής Ογκολογίας
Ιατρικής Σχολής Ε.Κ.Π.Α., ΓΝΑ "ΑΛΕΞΑΝΔΡΑ"

Θεόδωρος Τρουπής

Καθηγητής Περιγραφικής Ανατομικής
Ιατρικής Σχολής ΕΚΠΑ,
Διευθυντής Εργαστηρίου Ανατομίας



ΒΑΣΙΚΕΣ ΑΡΧΕΣ ΧΕΙΡΟΥΡΓΙΚΗΣ ΑΝΑΤΟΜΙΚΗΣ ΣΤΗ ΓΥΝΑΙΚΟΛΟΓΙΑ

Πρακτική εξάσκηση
με το Anatomage table
15/S

Πρακτική εξάσκηση
σε Πλάσματα-Formalin-
fixed specimens
16/S

ΑΝΑΤΟΜΕΙΟ
ΙΑΤΡΙΚΗΣ
ΣΧΟΛΗΣ



Anatomage
TABLE



15-16 Μαΐου **2026**

1η ΗΜΕΡΑ 15.05.2026

Πρακτικό μέρος | Θα διεξαχθεί σε 1 group (25 ατόμων)

16.30-17.30

Περιήγηση στο Μουσείο Ανατομίας

- Ανατομία Αναπαραγωγής: Μελέτη των γυναικείων γεννητικών οργάνων.
- Εμβρυϊκή Ανάπτυξη: Στάδια διαμόρφωσης του εμβρύου.
- Τερατολογία: Συλλογές με σπάνιες συγγενείς ανωμαλίες

17.30-19.30

Ψηφιακή Γυναικολογική Ανατομία:

Διαδραστική Μελέτη και Hands-on Εφαρμογές στο Anatomage Table

ΕΚΠΑΙΔΕΥΤΕΣ ANATOMAGE TABLES:

**Θεόδωρος Τρουπής, Δημήτριος Φιλίππου, Δημοσθένης Χρυσικός,
Αλέξανδρος Σαμόλης, Amir Shihada**

- Εικονική ανατομή (virtual dissection) σε πολλαπλά ανατομικά επίπεδα χωρίς καταστροφή ιστών
- Σταδιακή αφαίρεση και επαναφορά δομών (layer-by-layer visualization)
- Τρισδιάστατη απεικόνιση με πλήρη περιστροφή 360° της πύελου
- Μεγέθυνση και λεπτομερής μελέτη μικρών ανατομικών στοιχείων (αγγεία, νεύρα, ουρητήρας)
- Ανάδειξη ανατομικών σχέσεων κρίσιμων για την αποφυγή διεγχειρητικών κακώσεων
- Προσομοίωση χειρουργικών προσεγγίσεων και αναγνώριση «επικίνδυνων ζωνών»
- Σύνδεση της μακροσκοπικής ανατομίας με ακτινολογικές απεικονίσεις (CT/MRI) για την πλήρη κατανόηση της γυναικολογικής κλινικής εικόνας



ΒΑΣΙΚΕΣ ΑΡΧΕΣ ΧΕΙΡΟΥΡΓΙΚΗΣ ΑΝΑΤΟΜΙΚΗΣ ΣΤΗ ΓΥΝΑΙΚΟΛΟΓΙΑ

Πρακτική εξάσκηση
με το Anatomage table
15/5

Πρακτική εξάσκηση
σε Πτώματα-Formalin-
fixed specimens
16/5

ΑΝΑΤΟΜΕΙΟ
ΙΑΤΡΙΚΗΣ
ΣΧΟΛΗΣ

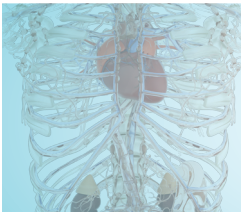


15-16 Μαΐου **2026**

2η ΗΜΕΡΑ 16.05.2026

10.00-14.00

Πρακτική εξάσκηση σε Πτώματα
Formalin-fixed specimens



ΟΡΓΑΝΩΣΗ:

Α. ΜΑΙΕΥΤΙΚΗ & ΓΥΝΑΙΚΟΛΟΓΙΚΗ ΚΛΙΝΙΚΗ
ΠΑΝΕΠΙΣΤΗΜΙΟΥ ΑΘΗΝΩΝ Γ.Ν.Α. «ΑΛΕΞΑΝΔΡΑ»
ΔΙΕΥΘΥΝΤΗΣ: ΓΕΩΡΓΙΟΣ ΔΑΣΚΑΛΑΚΗΣΕΡΓΑΣΤΗΡΙΟ ΑΝΑΤΟΜΙΑΣ – «ΑΝΑΤΟΜΕΙΟ»
ΙΑΤΡΙΚΗΣ ΣΧΟΛΗΣ Ε.Κ.Π.Α.

15-16 Μαΐου 2026

ΒΑΣΙΚΕΣ ΑΡΧΕΣ ΧΕΙΡΟΥΡΓΙΚΗΣ ΑΝΑΤΟΜΙΚΗΣ ΣΤΗ ΓΥΝΑΙΚΟΛΟΓΙΑ

ΑΝΑΤΟΜΕΙΟ ΙΑΤΡΙΚΗΣ ΣΧΟΛΗΣ

ΠΡΟΕΔΡΟΙ ΟΜΙΛΗΤΕΣ

ΒΛΑΧΟΣ ΔΗΜΗΤΡΙΟΣ	Μαιευτήρας-Γυναικολόγος, Επίκουρος Καθηγητής, Α΄ Μαιευτικής και Γυναικολογικής Κλινικής Ε.Κ.Π.Α., Γ.Ν.Α. ΑΛΕΞΑΝΔΡΑ
ΔΑΣΚΑΛΑΚΗΣ ΓΕΩΡΓΙΟΣ	Καθηγητής Μαιευτικής & Γυναικολογίας Ε.Κ.Π.Α., Διευθυντής Α΄ Μ/Γ Κλινικής Ε.Κ.Π.Α., Γ.Ν.Α. ΑΛΕΞΑΝΔΡΑ Αντιπρόεδρος Ελληνικής Εταιρείας Περιγεννητικής Ιατρικής Αντιπρόεδρος Ελληνικής Εταιρείας Μαιευτικών και Γυναικολογικών Λοιμώξεων Member of the Scientific Committee of the UENPS Member of the Preterm Birth Special Interest Group of EAPM
ΘΩΜΑΚΟΣ ΝΙΚΟΛΑΟΣ	Καθηγητής Μαιευτικής Γυναικολογίας και Γυναικολογικής Ογκολογίας, Α΄ Μαιευτικής και Γυναικολογικής Κλινικής Ε.Κ.Π.Α., Γ.Ν.Α. ΑΛΕΞΑΝΔΡΑ
ΜΑΡΓΙΟΥΛΑ ΣΙΑΡΚΟΥ ΧΡΥΣΟΥΛΑ	Επίκουρη Καθηγήτρια Μαιευτικής-Γυναικολογίας, Τμήμα Ιατρικής, Αριστοτέλειο Πανεπιστήμιο Θεσσαλονίκης, Εξειδικευθείσα στη Γυναικολογική Ογκολογία (ESGO Diploma), Β΄ Μαιευτική-Γυναικολογική Κλινική Α.Π.Θ.
ΜΑΧΑΙΡΙΩΤΗΣ ΝΙΚΟΛΑΟΣ	Επίκουρος Καθηγητής Μαιευτικής-Γυναικολογίας, Γ΄ Μαιευτική-Γυναικολογική Ε.Κ.Π.Α.
ΠΕΡΓΙΑΛΙΩΤΗΣ ΒΑΣΙΛΕΙΟΣ	Μαιευτήρας – Γυναικολόγος, Επίκουρος Καθηγητής Α΄ Μαιευτικής και Γυναικολογικής Κλινικής Ε.Κ.Π.Α., Γ.Ν.Α. ΑΛΕΞΑΝΔΡΑ
ΠΕΤΟΥΣΗΣ ΣΤΑΜΑΤΙΟΣ	Επίκουρος Καθηγητής Μαιευτικής-Γυναικολογίας Ιατρικής Σχολής Α.Π.Θ., Εξειδικευθείς στη Γυναικολογική Ογκολογία (ESGO diploma), Θεσσαλονίκη
ΠΡΩΤΟΓΕΡΟΥ ΒΑΣΙΛΕΙΟΣ	Χειρουργός Ουρολόγος, Καθηγητής Περιγραφικής Ανατομικής Παν/μίου Αθηνών
ΣΑΜΟΛΗΣ ΑΛΕΞΑΝΔΡΟΣ	Επ. Καθηγητής Περιγραφικής Ανατομικής Ιατρικής Σχολής ΕΚΠΑ
ΤΡΟΥΠΗΣ ΘΕΟΔΩΡΟΣ	Γεν. Χειρουργός, Καθηγητής Ανατομίας, Διευθυντής Εργαστηρίου Ανατομίας - «Ανατομείο» Ιατρική Σχολή ΕΚΠΑ
ΦΙΛΙΠΠΟΥ ΔΗΜΗΤΡΗΣ	Γενικός Χειρουργός, Αν. Καθηγητής Ανατομίας & Χειρουργικής Ανατομίας, ΕΚΠΑ
ΧΑΪΔΟΠΟΥΛΟΣ ΔΗΜΗΤΡΙΟΣ	Καθηγητής Γυναικολογικής Ογκολογίας, Α΄ Μαιευτικής και Γυναικολογικής Κλινικής Ε.Κ.Π.Α., Γ.Ν.Α. ΑΛΕΞΑΝΔΡΑ
ΧΡΥΣΙΚΟΣ ΔΗΜΟΣΘΕΝΗΣ	Επ. Καθηγητής Περιγραφικής Ανατομικής Ιατρικής Σχολής ΕΚΠΑ