



# Οδηγός σύνδεσης στο *profile* σας – Προβολή του & *infos*

Ο λογαριασμός μου

Παρακολούθηση Live

Υποβολή Ερωτήσεων – Συμμετοχή σε Voting

Υποβολή Abstract step by step

Λοιπές δυνατότητες & πληροφορίες

Απαραίτητη προϋπόθεση να έχετε ολοκληρώσει την διαδικασία εγγραφής

## ΒΗΜΑ 1ο

Επιλέξτε το  
κουμπί  
εγγραφής  
του συνεδρίου  
της επιλογής  
σας

Online Εγγραφές

Εφόσον έχετε κάνει την εγγραφή  
σας κάντε **log in**.

**Username** το **email** σας &  
**password** αυτό που δημιουργήσατε  
κατά την εγγραφή σας.  
Αν δεν το θυμάστε ή η εγγραφή σας  
έγινε από τρίτο (πχ Εταιρεία Χορηγό)  
επιλέξτε **Ξεχάσατε τον Κωδικό σας ή  
Επιθυμείτε Νέο;**

Ακολουθήστε τα βήματα ανάκτησης  
**password** & ολοκληρώστε το **log in**

Δεν έχετε Εγγραφεί; ΕΓΓΡΑΦΕΙΤΕ ΕΔΩ

ή

Παρακαλούμε κάντε ΕΙΣΟΔΟ

Σημειώστε πως το πιστοποιητικό εκδίδεται αυτόματα όπως  
δηλώσατε το ονοματεπώνυμο σας κατά την εγγραφή σας.

  
  
  
[Ξεχάσατε τον Κωδικό σας ή Επιθυμείτε Νέο;](#)

Στην **ΠΑΝΩ** αριστερή πλευρά εμφανίζεται το όνομα & επώνυμο σας

Πατήστε **Ο Λογαριασμός μου** για να δείτε και να επεξεργαστείτε τα στοιχεία σας

Αν επιλέξετε Αποσύνδεση θα πρέπει την επόμενη φορά να κάνετε **log in**.

Το όνομα σας στο πιστοποιητικό θα αναφέρεται όπως ακριβώς το δηλώσατε στην εγγραφή σας.

Πχ αν καταχωρήσατε **Maria PAPADOPOULOU**, θα εμφανιστεί με αυτό τον τρόπο.

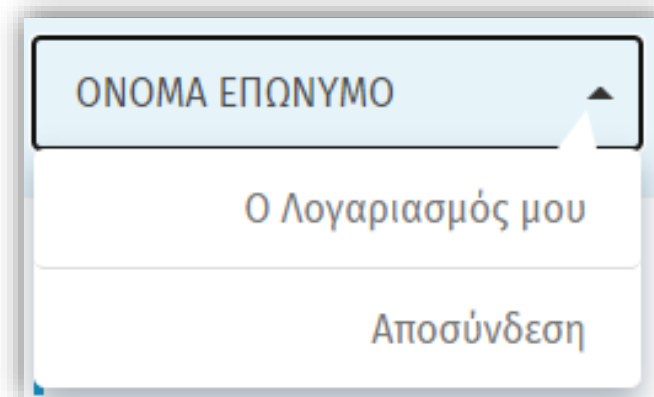
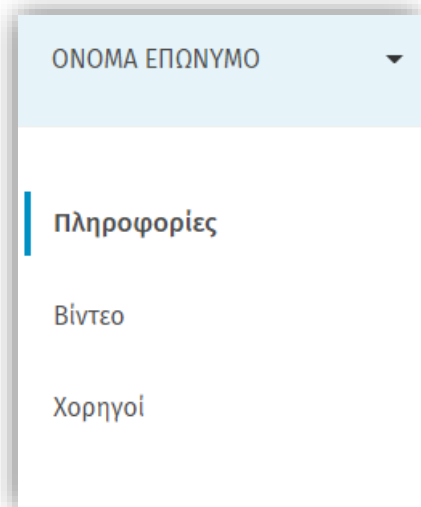
Αν **δεν** κάνετε Αποσύνδεση η σελίδα κρατά τα στοιχεία και όποτε και να μπειτε από το κουπί εγγραφής θα σας οδηγεί στο ΜΕΝΟΥ

Μπορείτε να προβείτε σε αλλαγή - επεξεργασία και διορθώσετε το όνομα σας.

(από τον ίδιο **browser**, στην ίδια συσκευή)

( Δεν σας επιτρέπεται να αλλάξετε το **email** σας.

Αλλαγές σε ιδιότητα ή ειδικότητα μπορεί να επιφέρει **extra** χρεώσεις ανάλογα με τα κόστη εγγραφής του Συνεδρίου)



# Οδηγός σύνδεσης στο *profile* μου - προβολής & *infos*

Στην **αριστερή πλευρά** εμφανίζεται το ΜΕΝΟΥ κάθε επιλογή από το μενού σας δίνει επιπλέον δυνατότητες και επιλογές  
Ανάλογα με τις υπηρεσίες – παροχές του εκάστοτε συνεδρίου, τα πεδία του μενού εμφανίζονται αντίστοιχα.

Πληροφορίες

Πληροφορίες – Πρόλογος / Πρόσκληση ή διάφορες πληροφορίες

Βίντεο

Βίντεο – Σας οδηγεί στην σελίδα για να δείτε



Υποβολές

Υποβολές – Σας οδηγεί στην σελίδα υποβολής των εργασιών σας, επεξεργασία κλπ

Διαμονή

Διαμονή – Εάν έχετε κράτηση δωματίου στο συνέδριο μπορείτε να δείτε πληροφορίες

Πληρωμές

Πληρωμές – Δείτε ή κάντε πληρωμές σε εκκρεμότητα

Χορηγοί

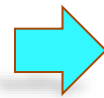
Χορηγοί – Πατήστε **click** στην εικόνα **Χορηγοί** και **μεταβείτε** στο μενού **Χορηγοί**.  
Εκεί μπορείτε να δείτε έντυπα ή **video** χορηγών



# Οδηγός σύνδεσης στο *profile* μου - προβολής & *infos*

## Μενού -Βίντεο

Από το μενού Βίντεο, πατήστε **play** στην μικρή οθόνη για να μεταβείτε στην σελίδα προβολής



## Μενού-Βίντεο

Πατήστε **play** στο μεγάλο παράθυρο και παρακολουθήστε **live**





# Οδηγός σύνδεσης στο *profile* μου - προβολής & *infos*

## Μενού Βίντεο

Υποβάλετε Ερώτηση ή συμμετάσχετε σε  
Ψηφοφορία (αν είναι διαθέσιμο)

E-Voting System

Συμμετοχή με e-voting στην Συνεδρία XXXX

[Ψηφίστε ΕΔΩ](#)

Πληκτρολογήστε το όνομά σας και την ερώτηση προς τον ομιλητή

Όνομα

Ερώτηση

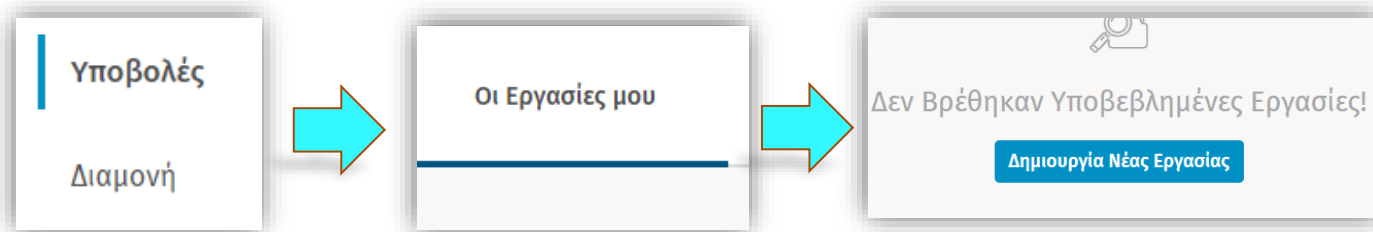
[Υποβολή](#)

## Μενού Βίντεο

Πατήστε *click* στην εικόνα **Χορηγοί** και μεταβείτε στο **μενού Χορηγοί**. Εκεί μπορείτε να δείτε έντυπα ή *video* χορηγών



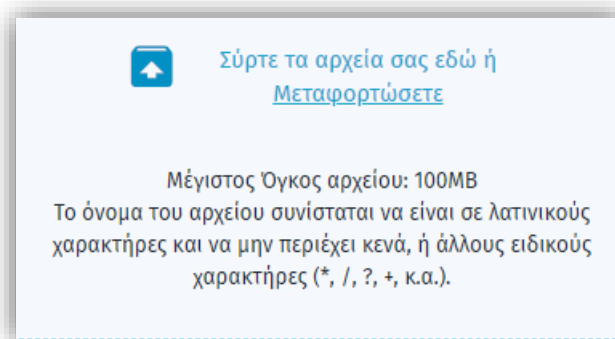
Υποβολή **Abstracts step by step** (ακολουθήστε τα παρακάτω βήματα)



➡ Διαβάστε τις οδηγίες και συμπληρώστε τα απαιτούμενα πεδία

Συμπληρώστε όλα τα υποχρεωτικά πεδία (\*), η εργασία μπορεί να προστεθεί ως κείμενο ή / και με επισύναψη αρχείου !

**ΠΡΟΣΟΧΗ !** Αν μετά την επισύναψη κατά την αποθήκευση ή Υποβολή Εργασίας σας **βγεί ειδοποίηση – ένδειξη** ότι : Εσχάσατε κάποιο πεδίο (\*) να συμπληρώστε ή το αρχείο δεν είναι σωστά ονομασμένο **θα πρέπει να κάνετε παλι την επισυνάψη**



➡ Συμπληρώστε σωστά τα Ονόματα Συγγραφέων, **Email** καθώς και το ίδρυμα αναφοράς του καθενός.

➡ Η εμφάνιση των στοιχείων που θα υποβάλετε είναι και αυτό θα είναι και η τελική εικόνα παρουσίασης !!


## Υποβολή *Abstracts step by step* (ακολουθήστε τα παρακάτω βήματα)

Μπορείτε να αποθηκεύσετε ως πρόχειρο την εργασία σας και να την επεξεργαστείτε όσες φορές θέλετε. **Φροντίστε να την υποβάλετε μέσα στις ημερομηνίες**, αλλιώς θα μείνει ως πρόχειρη και δεν θα ληφθεί υπόψιν.

Μετά την οριστική υποβολή ΔΕΝ γίνονται αλλαγές !



Δημοσιευμένες Εργασίες		Οι Εργασίες μου
Κωδικός	Όνομα	Συγγραφείς
1188	ΔΟΚΙΜΑΣΤΙΚΗ ΕΡΓΑΣΙΑ	Δημητριος Κουκουτάκης, ΟΝΟΜΑ 2 ΕΠΩΝΥΜΟ 2

			Δημιουργία Νέας Εργασίας
ΚΑΤΑΣΤΑΣΗ	Θεματολογία	Ημερομηνία Δημιουργίας	
DRAFT	ΧΩΡΙΣ ΕΠΙΛΟΓΗ	2020-10-11 11:24:42	

Αποθήκευση ως Πρόχειρο

Υποβολή Εργασίας

Μετά την υποβολή δεν μπορείτε να επεξεργαστείτε την εργασία σας ξανά



## Γενικές Οδηγίες – Πληροφορίες



Να σας ενημερώσουμε πως η προβολή των ομιλιών γίνεται μέσα από **κλειστή και κλειδωμένη πλατφόρμα**, όπου ο καθένας έχει την δική του σελίδα χρήστη (**profile**).

Το σύστημα δεν θα επιτρέψει σε παράλληλη ταυτόχρονη προβολή από πολλές πηγές.

Μπορείτε να δείτε πχ από **pc / tablet / mobile**, αλλά όχι ταυτόχρονα. Δηλαδή αν βλέπω στο **pc** και ανοίξω ταυτόχρονα και να το δω από το κινητό, στο **pc** θα σταματήσει η προβολή.

Με τον τρόπο αυτό μπορούμε να διασφαλίσουμε **την σωστή καταμέτρηση χρόνου παρακολούθησης για το πιστοποιητικό** καθώς και **pirate/fraud** αν κάποιος μοιραστεί τους κωδικούς του.

Αν για οποιοδήποτε λόγο η σελίδα αργήσει να φορτώσει ή λόγω **buffering** κολλήσει κάντε **refresh. (F5)**. Σε περίπτωση έντονου **buffering** η μετάδοση πάει αυτόματα **2-3** λεπτά πίσω.

## Πιστοποιητικό Παρακολούθησης

Το πιστοποιητικό παρακολούθησης θα δοθεί αυτοματοποιημένα με την λήξη του συνεδρίου ηλεκτρονικά στο **email** σας, & εφόσον έχετε καλύψει τον απαιτούμενο χρόνο (**60%**).

Το σύστημα καταγράφει και αθροίζει τόσο τον χρόνο μέσω βίντεο όσο και την παρουσία στην αίθουσα με το **scan** του **badge**. Αν πχ κάποιος έρθει την Παρασκευή στην αίθουσα και μετά τις επόμενες ημέρες παρακολουθήσει από το σπίτι του οι ώρες προστίθενται.